

令和3年度

事業報告書

社会福祉法人

椿寿会

介護老人福祉施設

良宝園

良宝園短期入所生活介護事業所

良宝園通所介護事業所

指定居宅介護支援事業所 ことぶき

杉戸町良宝園地域包括支援センター

目 次

1 介護老人福祉施設 良宝園

(1) 年間在籍状況	1
(2) 介護度別在籍者数	2
(3) 介護度別利用者数	3
(4) 生活状況	4
(5) その他	5

2 良宝園短期入所生活介護事業所

(1) 介護度別利用者数	6
(2) 介護度別のべ利用日数	7
(3) 介護度別利用者数（短期）	8

3 良宝園通所介護事業所

(1) 介護度別利用者数	9
(2) 利用実績	10
(3) 介護度別利用者数（通所）	11

4 指定居宅介護支援事業所ことぶき

(1) 介護度別利用者数	12
(2) 利用サービス事業所	13～15

5 杉戸町良宝園地域包括支援センター

(1) 利用者数	16
(2) その他	17

1 介護老人福祉施設良宝園 定員 80 名

(1) 年間在籍状況

(単位：人)

	令和3年									4年			合計
	4月	5月	6月	7月	8月	9月	10月	11月	12月	1月	2月	3月	
在籍者	77	77	77	77	74	75	77	78	76	76	75	75	914
入院者	5	3	1	3	3	1	1	1	3	0	1	2	24
入所	1	1	0	1	0	4	2	2	1	1	2	1	16
退所	1	1	2	2	4	0	1	1	2	1	2	1	18

*在籍者、入院者は毎月1日現在

ア 退所者内訳 (18 名)

死亡	長期入院	在宅復帰 (認定対象外)	他施設入所
15	1	0	2

イ 在籍者内訳 (74 名)

令和4年3月31日現在

	男	女
在籍者	18人	56人
平均年齢	81.2歳	86.4歳
最年少	68歳	61歳
最年長	97歳	103歳
最長在籍年数	12年	10年
平均在籍年数	4年	4.3年

(2) 介護度別在籍者数

(単位：人)

月	令和3年									4年			合計	割合	
	4月	5月	6月	7月	8月	9月	10月	11月	12月	1月	2月	3月			
利用者数	78	79	78	77	75	75	77	78	77	76	76	75	921	100%	
介護度内訳	要介護5	20	21	20	18	17	17	18	21	23	22	21	22	240	26.1%
	要介護4	23	24	25	26	25	24	25	24	21	21	22	22	282	30.6%
	要介護3	30	29	29	30	30	30	29	29	29	29	29	28	351	38.1%
	要介護2	4	4	3	2	2	3	4	3	3	3	3	2	36	3.9%
	要介護1	1	1	1	1	1	1	1	1	1	1	1	1	12	1.3%

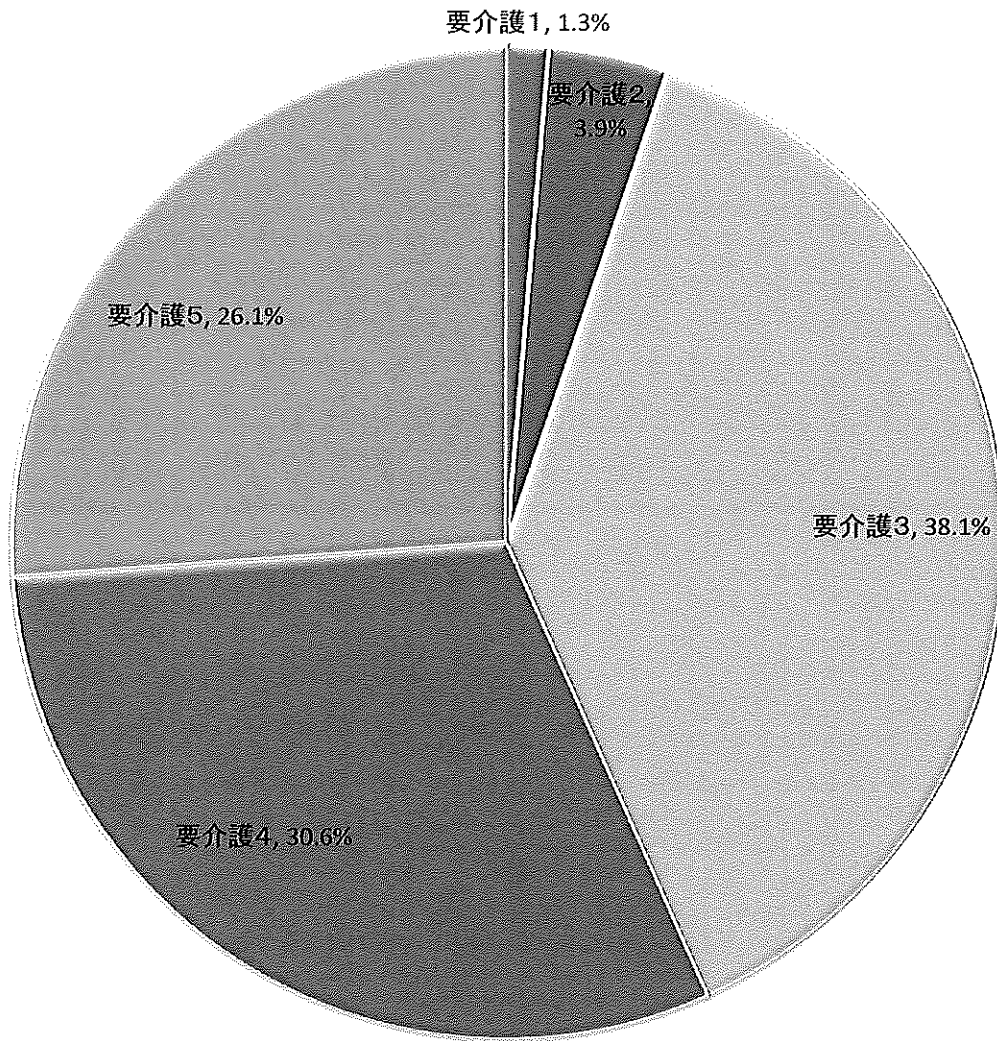
(3) 市町村別在籍者数

(単位：人)

月	令和3年									4年			合計	
	4月	5月	6月	7月	8月	9月	10月	11月	12月	1月	2月	3月		
利用者数	77	79	77	76	75	74	74	76	77	75	75	74	909	
市町村内訳	杉戸町	65	67	65	65	64	63	65	67	68	66	66	65	786
	さいたま市	2	2	2	2	2	2	2	2	2	2	2	2	24
	白岡市	1	1	1	0	0	0	0	0	0	0	0	0	3
	川口市	0	0	1	1	1	1	0	0	0	0	0	0	4
	印西市	1	1	1	1	1	1	1	1	1	1	1	1	12
	大田区	1	1	1	1	1	1	1	1	1	1	1	1	12
	宮代町	2	2	2	2	2	2	2	2	2	2	2	2	24
	草加市	2	2	1	1	1	1	1	1	1	1	1	1	14
	越谷市	1	1	1	1	1	1	1	1	1	1	1	1	12
	足立区	2	2	2	2	2	2	1	1	1	1	1	1	18

*毎月1日現在

介護度別利用者数（施設）



■ 要介護1 ■ 要介護2 ■ 要介護3 ■ 要介護4 ■ 要介護5

(4) 生活状況 (在籍者 74名、在所者 74名、入院者 0名)

令和4年度3月31日現在

ア 移動 *在所者 74名

独歩	杖	歩行器	シルバーカー	車椅子	離床不能	計
9	0	3	5	57		74
12.2%	0.0%	4.1%	6.8%	77.0%	0.0%	100%

イ 排泄 *在所者 74名 (複数該当あり)

オムツ	夜間オムツ	パルーン	紙パンツ	パンツ (パッド付)	自立	計
27	15	6	14	10	2	74
36.5%	20.3%	8.1%	18.9%	13.5%	2.7%	100%

ウ 入浴 *在所者 74名

特浴		普通浴		計
男	女	男	女	
7	31	11	25	74
51.4%		48.6%		100%

エ 食事 *在所者 74名 (食事中止者 0名)

主食

ご飯	粥	計
42	32	74
56.8%	43.2%	100%

副食

常食	荒刻み	中刻み	刻み	ミキサー	超ミキサー	計
6	21	29	12	6	0	74
8.1%	28.4%	39.1%	16.2%	8.1%	0.0%	100%

オ 日常生活の自立度 *在所者 74名

・障害老人の日常生活自立度 (寝たきり度)

正常	J 1	J 2	A 1	A 2
0	0	0	14	18
0.0%	0.0%	0.0%	18.9%	24.3%
B 1	B 2	C 1	C 2	計
17	18	4	3	74
23.0%	24.3%	5.4%	4.1%	100%

・認知症老人の日常生活自立度

正常	I	II a	II b	III a
0	5	6	15	31
0.0%	6.8%	8.1%	20.3%	41.9%
III b	IV	M	計	
9	7	1	74	
11.9%	9.5%	0.0%	100%	

(5) その他

ア クラブ活動

クラブ名	開催数	内容
音楽	0	専門の講師による楽器演奏や音楽療法
生け花	12	
硬筆	6	
書道	6	
レクリエーション	48	カラオケ・ぬり絵・はり絵・体操

イ 行事

行事名	開催数	備考
誕生会	12	毎月実施
喫茶	12	毎月実施
花見	1	4月
運動会	1	10月
納涼祭	1	8月
敬老会	1	9月
クリスマス会	1	12月
新年会	1	1月
お楽しみ会	12	毎月実施
買い物	48	とくし丸移動販売車

ウ 慰問、ボランティア

団体名	頻度
シーツ交換	毎週土曜日

令和4年度 利用実績(施設、短期合計)

	特養			ショートステイ			特養+SS+空床 1日平均利用者数	
	特養延べ利用日数 SSすべて含まず	特養延べ利用日数 (SS+空床利用含)	1日の利用人数 平均 (特養のみ)	SS延べ利用日数 (空床含む)	SS空床延べ利用 日数	SS1日平均 利用人数 (空床含まず)	特養+SS+空床 1日平均利用者数	特養+SS+空床 1日平均利用者数
4月	2,317	2,381	77.3	64	4	2.0	79.4	79.4
5月	2,400	2,435	77.5	35		1.1	78.5	78.5
6月	2,310	2,356	77	46		1.5	78.5	78.5
7月	2,344	2,424	78.2	80	18	2.0	78.2	78.2
8月	2,315	2,457	77.2	142	80	2.0	79.3	79.3
9月	2,200	2,333	73.4	133	73	2.0	77.8	77.8
10月	2,355	2,446	78.5	91	29	2.0	78.9	78.9
11月	2,291	2,401	76.4	110	50	2.0	80.0	80.0
12月	2,340	2,452	78	112	50	2.0	79.1	79.1
1月	2,341	2,444	78.1	103	41	2.0	78.8	78.8
2月	2,063	2,225	68.8	162	106	2.0	79.5	79.5
3月	2,322	2,465	77.4	143	81	2.0	79.5	79.5
合計	27,598	28,819		1221	491			
平均		2,402	76.5		41	1.9		79.0

2 良宝園短期入所生活介護事業所

定員2名（併設）・20名（空床）

（1）介護度別利用者数

（単位：人）

月	令和3年									4年			合計	割合	
	4月	5月	6月	7月	8月	9月	10月	11月	12月	1月	2月	3月			
利用者数	7	6	5	6	12	12	9	10	10	8	12	12	109	100%	
介護度内訳	要介護5	0	0	0	0	2	2	0	1	1	0	0	1	7	6.4%
	要介護4	2	1	1	1	1	2	3	3	5	5	8	6	38	34.9%
	要介護3	1	1	1	2	3	2	2	1	0	1	1	3	18	16.5%
	要介護2	3	3	2	2	5	5	3	4	3	0	1	0	31	28.4%
	要介護1	1	1	1	1	1	1	1	1	2	2	1	1	14	12.8%
	要支援2	0	0	0	0	0	0	0	0	0	0	1	1	2	1.8%
	要支援1	0	0	0	0	0	0	0	0	0	0	0	0	0	0.0%

（2）居宅介護支援事業所別利用者数

（単位：人）

月	令和3年									4年			合計	
	4月	5月	6月	7月	8月	9月	10月	11月	12月	1月	2月	3月		
利用者数	7	6	5	6	12	12	9	10	10	8	12	12	109	
事業所内訳	ことぶき	4	3	2	2	7	6	6	7	7	7	8	7	66
	ケアネットこころ	1	1	0	0	0	0	0	0	0	0	1	1	4
	ケアネットあゆみ	2	2	2	2	2	2	1	1	1	0	1	2	18
	春日部居宅支援センター	0	0	0	0	0	0	0	0	0	0	0	0	0
	清風園居宅支援センター	0	0	0	0	0	0	0	0	0	0	0	0	0
	杉戸町社会福祉協議会	0	0	1	1	1	1	0	0	0	0	1	1	6
	ケアプランオアシス	0	0	0	0	0	0	0	0	0	0	0	0	0
	ケアパートナー内田	0	0	0	1	2	3	2	2	2	1	1	1	15
	コンフォケア	0	0	0	0	0	0	0	0	0	0	0	0	0
	ほっかぽか	0	0	0	0	0	0	0	0	0	0	0	0	0
	良宝園包括支援センター	0	0	0	0	0	0	0	0	0	0	0	0	0

(3) 介護度別延べ利用日数

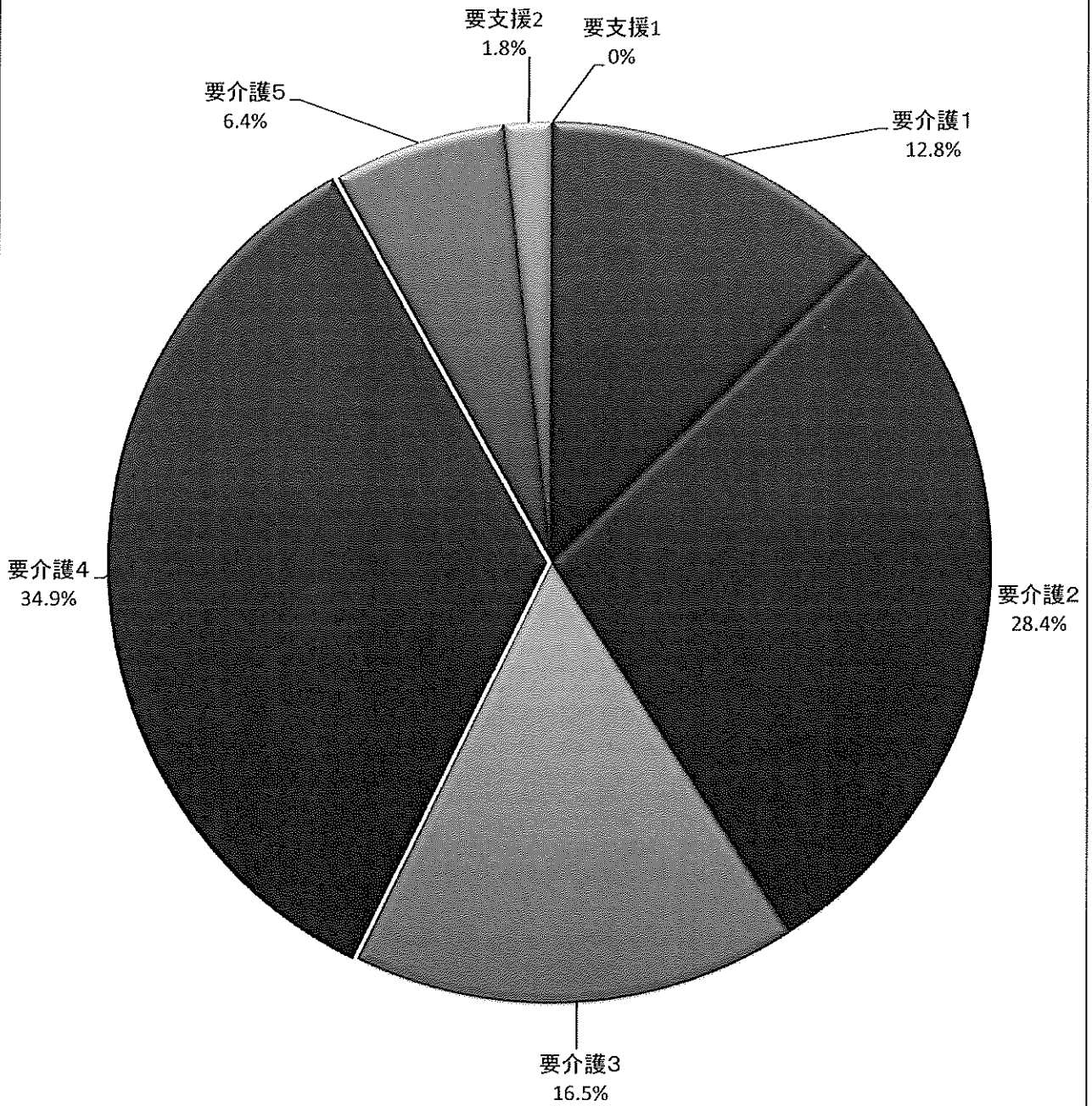
(単位：人)

月	令和3年									4年			合計	
	4月	5月	6月	7月	8月	9月	10月	11月	12月	1月	2月	3月		
のべ利用日数	64	35	46	80	142	133	91	114	112	103	164	161	1,245	
介護度内訳	要介護5	0	0	0	0	36	21	0	8	10	0	0	3	78
	要介護4	32	12	12	13	12	36	36	57	70	86	117	104	587
	要介護3	12	3	17	46	62	35	27	15	0	12	27	48	304
	要介護2	15	15	12	12	27	36	25	26	25	0	14	0	207
	要介護1	5	5	5	9	5	5	3	8	7	5	4	4	65
	要支援2	0	0	0	0	0	0	0	0	0	0	2	2	4
	要支援1	0	0	0	0	0	0	0	0	0	0	0	0	0

*年間利用日数の多い利用者（30日以上）

	日数	要介護度	居宅
1	83	4	ことぶき
2	89	3	ケアパートナーうちだ
3	30	3	ことぶき
4	71	4	ことぶき
5	99	4	ことぶき
6	39	4	ケアパートナーうちだ
7	30	4	ことぶき
8	36	4	ケアネットころろ
9			
10			

介護度別利用者数(短期)



3 良宝園通所介護事業所 定員20名

(1) 介護度別利用者数

(単位：人)

月	令和3年									4年			合計	割合	
	4月	5月	6月	7月	8月	9月	10月	11月	12月	1月	2月	3月			
利用者数	34	34	32	32	31	29	27	29	28	29	32	31	368	100%	
介護度内訳	要介護5	1	1	1	1	1	1	1	1	0	0	0	9	2.4%	
	要介護4	2	2	1	1	1	1	0	0	1	1	2	13	3.5%	
	要介護3	3	4	2	1	1	1	0	0	0	2	2	16	4.3%	
	要介護2	8	8	9	9	9	9	10	12	11	12	13	12	122	33.2%
	要介護1	12	11	12	13	13	12	12	13	13	13	13	12	149	40.5%
	要支援2	6	6	5	5	5	4	3	3	3	3	3	3	49	13.3%
	要支援1	2	2	2	2	1	1	0	0	0	0	0	0	10	2.7%

(2) 居宅介護支援事業所別利用者数

(単位：人)

月	令和2年									3年			合計	
	4月	5月	6月	7月	8月	9月	10月	11月	12月	1月	2月	3月		
利用者数	34	34	32	32	31	29	27	29	28	29	32	31	368	
事業所内訳	ことぶき	19	19	17	17	17	17	18	20	19	20	22	21	226
	ケアネット東埼玉こころ	1	1	1	2	2	1	1	1	1	1	2	2	16
	ケアネット東埼玉あゆみ	2	2	2	2	2	2	1	1	1	1	1	1	18
	ケアパートナーうちだ	1	1	0	0	0	0	0	0	0	0	0	0	2
	杉戸町良宝園地域 包括支援センター	4	4	4	4	4	3	1	1	1	1	1	1	29
	ケアプランオアシス	1	1	1	1	1	1	1	1	1	1	1	1	12
	彩明会	3	3	3	3	2	2	2	2	2	2	2	2	28
	清風園	3	3	4	3	3	3	3	3	3	3	3	3	37

(3) 利用実績

(単位：人)

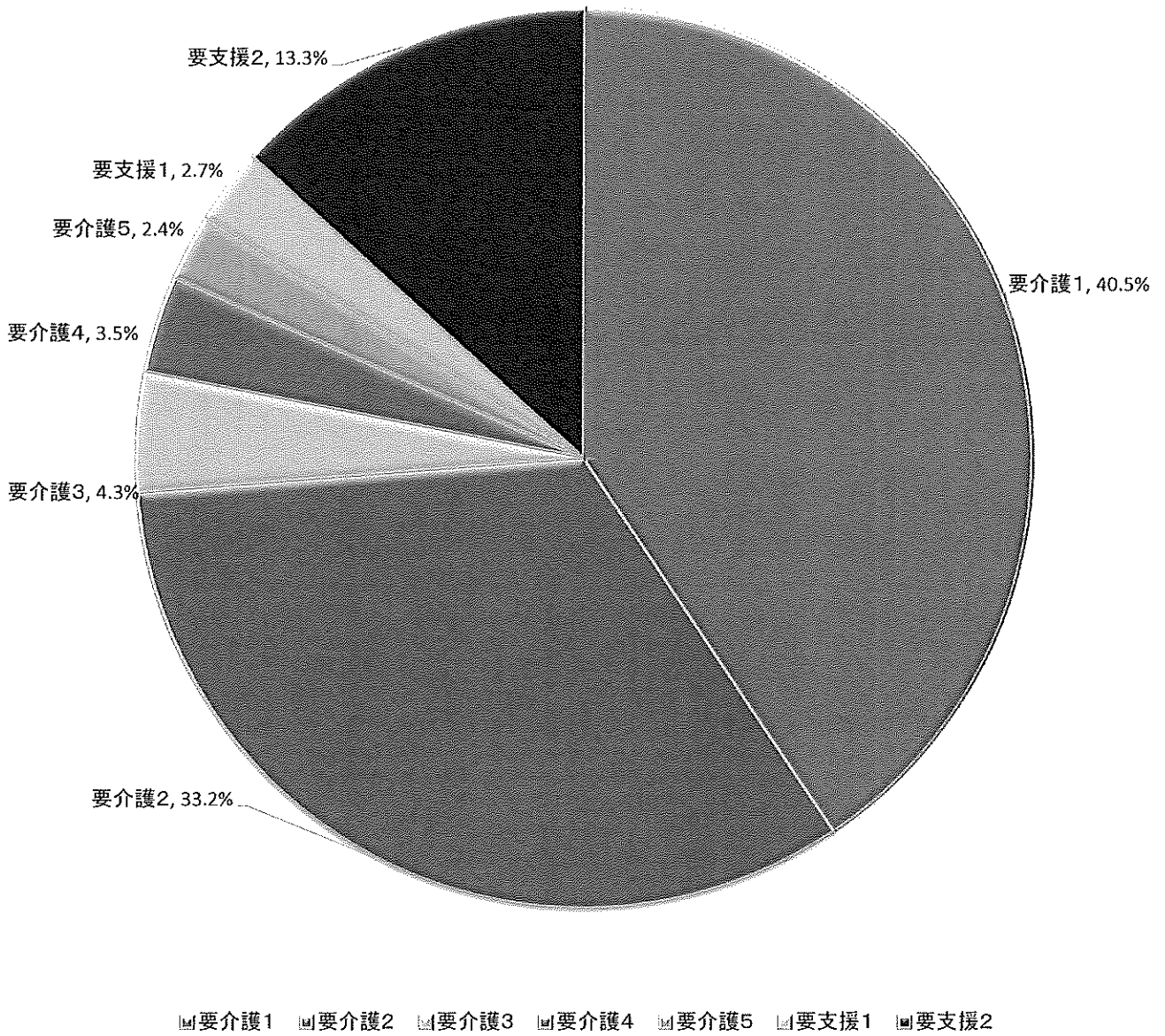
	令和3年												4年											
	4月		5月		6月		7月		8月		9月		10月		11月		12月		1月		2月		3月	
	要介護	要支援	要介護	要支援	要介護	要支援	要介護	要支援	要介護	要支援	要介護	要支援	要介護	要支援	要介護	要支援	要介護	要支援	要介護	要支援	要介護	要支援	要介護	要支援
1	8	3			10		13	3			14	1	7		15		12				7		8	
2	11				13	1	9		16		13	3			8		12	2			11		12	
3			14	1	10	1			9	1	9				11		11				11	2	11	2
4			9	1	10				12				15	2	11	1				8	10		11	
5	14	1	11	1			14	1	13	3			8		9				11					
6	9	1	10	2			9	1	11		15	1	13	1			15	1	12	2				
7	13	1	11		14		12	1			9	1	10	1			7		10		14	1	15	1
8	9	3			9		13	3			12		9		13	1	13				7		6	
9	9				14	1	9		15	2	12	3			7		11	2			11		11	
10			13	1	11	2			8		9				10		8		13	1	9	2	10	2
11			11	2	9				13	1			14	1	10	2			7		9		11	
12	13	1	13	1			15	2	12	3			9	1	9				11					
13	9	1	10	2			9	1	10		13	2	13				14	1	10	2				
14	13	1	9		15	1	12	1			7		12	2			6		9		13	1	15	1
15	8	2			9	1	11	3			11		8		15	1	11				8		7	
16	9				12	1	9		12	1	10	3			6		10				11		13	
17			14		10	2			8	1	8				11		10		14	1	11	2	9	
18			9	1	7				13	1			15		12	2			7		12		11	
19	14	1	12	1			16	1	12	3			9	1	9				11					
20	9	1	9	1			7	1	10		16	1	12				14	1	10	2				
21	12		10		14	2	14	2			9	1	10				7		10				15	1
22	11	3			9	1	12	3			12	1	9		14	1	12						7	
23	9				13	1	9		15	2	11	1			8		10						11	
24			12	1	11	2			8		9				12		9		14		10	2	11	2
25			6		10				14	1			13	1	10	2			6		9		11	
26	11	1	13	2			16	2	11	3			8		9				11					
27	7	1	8	1			8	1	9		15	1	12				14	1	9	2				
28	11		9		16	2	10				8	1	9	2			8		8		13	1	15	1
29	11	1			9	1	10	3			10		8		14	1	12						7	
30	10				12		10		17	1	10	2			7								12	
31			14						7	1									12	1			9	
合計	230		227		247		247		255		242		223		230		226		203		176		248	
内介護予防	22		18		19		29		24		22		12		11		8		11		11		10	
開所日数	22		21		22		23		21		22		22		21		21		20		20		23	
平均利用者数	10.5		10.8		11.2		11.2		11.6		11.0		10.6		10.5		10.8		10.2		10.4		10.8	

*土、日、年末年始(12月30日~1月3日)休み

*2月21日~2月23日新型コロナウイルス感染症対応のため休み
(利用者に陽性者あり。施設内消毒及び職員PCR検査を実施)

総計	2,754	人
開所日数	258	日
平均利用者数	10.8	人

良宝園 通所介護事業所



4 指定居宅介護支援事業所ことぶき

(1) 介護度別利用者数

(単位：人)

月	令和3年									4年			合計	割合	
	4月	5月	6月	7月	8月	9月	10月	11月	12月	1月	2月	3月			
利用者数	81	77	77	80	82	83	84	84	80	82	88	87	985	100%	
介護度内訳	要介護5	6	5	6	6	5	5	4	4	4	3	4	6	58	5.9%
	要介護4	10	9	8	8	7	7	7	6	8	11	11	12	104	10.6%
	要介護3	9	9	8	7	8	9	7	7	7	7	8	9	95	9.6%
	要介護2	20	20	21	23	26	25	29	30	27	27	29	25	302	30.7%
	要介護1	28	26	26	28	27	29	29	29	25	26	28	27	328	33.3%
	要支援2	4	4	4	4	4	4	4	4	5	5	5	5	52	5.3%
	要支援1	3	3	3	3	4	3	3	3	3	2	2	2	34	3.5%
	事業対象者	1	1	1	1	1	1	1	1	1	1	1	1	12	1.1%

(2) 利用サービス事業所

(単位：人)

		令和3年									4年			合計
		4月	5月	6月	7月	8月	9月	10月	11月	12月	1月	2月	3月	
訪問介護	ジヤブナ7杉戸倉松	6	5	5	7	6	6	6	4	4	4	4	4	61
	アールスタッフ春日部	1	1	1	1	1	1	1	1	1	1	1	1	12
	利用者計	7	6	6	8	7	7	7	5	5	5	5	5	73
訪問リハビリ	福聚苑	4	3	4	4	3	3	4	4	4	4	4	4	45
	埼玉杉戸診療所	1	2	2	2	2	2	2	2	2	2	2	2	23
	利用者計	5	5	6	6	5	5	6	6	6	6	6	6	68
通所リハビリ	清地クリニック	4	4	4	4	3	4	4	4	5	5	5	3	49
	天草病院	1	1	1	1	1	1	1	1	1	1	1	1	12
	六花	1	1	1	1	1	1	1	1	1	1	1	1	12
	利用者計	6	6	6	6	5	6	6	6	7	7	7	5	73
短期入所生活介護	良宝園	4	3	2	2	6	5	5	6	8	7	8	8	64
	しらさぎ苑	1	1	1	0	0	0	0	0	0	0	0	0	3
	ゆかり 野田	1	1	1	1	1	1	1	1	0	1	1	0	10
	すぎと翔裕園	5	6	6	7	6	7	6	6	6	6	6	5	72
	利用者計	11	11	10	10	13	13	12	13	14	14	15	13	149
訪問看護	東埼玉	1	1	2	0	0	0	1	0	0	0	0	0	5
	リハビリ こんぼす訪問	1	1	1	1	1	1	2	2	2	2	2	2	18
	利用者計	2	2	3	1	1	1	3	2	2	2	2	2	23
通所介護	良宝園	15	15	15	16	16	16	17	18	17	18	19	17	199
	デイサービス東埼玉	5	4	4	4	5	5	5	4	5	5	4	4	54
	もみの木宮代	1	1	1	1	1	1	1	0	0	0	0	0	7
	春日部そよ風	1	1	0	0	0	0	0	0	1	1	1	1	6
	フローラ幸手	3	4	4	4	4	4	4	4	4	4	3	4	46
	ブリッジライフさ くらそう	1	1	1	1	1	1	1	1	1	1	1	1	12
	水辺のしおり	1	1	1	1	1	1	1	1	1	1	1	1	12
	すぎと翔裕館	4	4	4	4	3	4	4	3	2	4	3	3	42
	ツクイ木間ヶ瀬	4	4	3	3	3	3	3	1	1	1	1	1	28
	ツクイ幸手	3	4	4	4	4	4	4	4	4	4	3	4	46
	利用者計	38	39	37	38	38	39	40	36	36	39	36	36	452

(2) 利用者サービス事業所

(単位：人)

		令和3年										4年			合計
		4月	5月	6月	7月	8月	9月	10月	11月	12月	1月	2月	3月		
福祉用具貸与	フランスベッド	5	5	5	5	5	5	5	5	5	5	5	5	60	
	高橋医科器械店	3	3	3	3	3	3	3	3	4	3	3	3	37	
	空色	0	1	1	1	1	1	1	1	1	1	1	1	11	
	パナソニック エイジフリー	4	4	4	5	5	5	5	3	3	3	3	3	47	
	ケアレンタル	0	1	1	1	2	1	1	0	0	0	0	0	7	
	三笑	2	2	2	2	2	2	2	2	2	2	2	2	24	
	イーエル介護センター加須	28	27	27	29	26	26	27	29	29	28	29	30	335	
	ハビネスケア	1	1	1	1	1	1	1	1	1	1	1	1	12	
	利用者計	35	35	35	38	36	35	36	35	35	34	35	36	425	
訪問入浴	アサヒクリーン	3	2	3	3	3	3	5	6	5	5	5	5	48	
	利用者計	3	2	3	3	3	3	5	6	5	5	5	5	48	

5 杉戸町良宝園地域包括支援センター

(1)利用者様

(単位:人)

月	令和3年										令和4年			合計数	
	4月	5月	6月	7月	8月	9月	10月	11月	12月	1月	2月	3月			
利用者数	83	80	80	78	77	77	74	75	73	71	68	68	904		
内訳	包括担当	53	50	52	51	49	49	46	48	45	44	42	43	572	
	委託	30	30	28	27	28	28	28	27	28	27	26	25	332	
	区分	支援2	57	55	56	56	56	55	58	56	55	54	51	51	660
		支援1	26	25	24	22	21	20	16	19	18	17	17	17	242

(2)相談数

(単位:人)

月	令和3年										令和4年			合計数
	4月	5月	6月	7月	8月	9月	10月	11月	12月	1月	2月	3月		
件数	164	157	194	161	140	154	131	175	144	131	115	148	1814	
相談内容	介護相談	32	17	35	28	24	30	26	23	24	20	17	30	306
	介護保険サービス	31	32	26	14	17	16	21	21	9	16	19	24	246
	その他保健福祉サービス	26	36	38	38	37	31	28	58	39	39	40	45	455
	精神的相談	5	4	2	4	1	2	5	9	8	4	2	6	52
	入院・入所	3	1	4	2	4	4	1	5	1	7	1	2	35
	その他	67	67	89	75	57	71	50	59	63	45	36	41	720

ア 外部活動

開催月	場所	研修内容
R3年5・8・11 R4年2	シニアレジデンスつばき	地域運営推進会議
R3年11	グループホーム杉戸	地域運営推進会議
R3年12	杉戸町役場	生活支援共同体会議
R3年12	ウエルス幸手	在宅医療介護連携会議
R3年5・10 R4年1	東埼玉総合病院	地域ケア会議(菜のはな)
R4年3	すぎとピア	あんしん見守りネットワーク

イ 研修

開催月	場所	研修内容
R3年6	オンライン研修	ICFの視点で考える自立支援の住宅改修
R3年7	オンライン研修	令和3年度介護予防事業全体研修会
R3年7	オンライン研修	地域包括支援センター職員初任者研修
R3年8	オンライン研修	高齢者虐待防止研修会
R3年8	オンライン研修	自立支援型ケアマネジメント研修
R3年11	オンライン研修	接遇研修
R3年12	オンライン研修	生活保護制度入門研修
R3年12	オンライン研修	社会資源入門研修
R3年12	オンライン研修	高齢者虐待対応専門員フォローアップ研修
R4年1	オンライン研修	高次脳機能障害に関する医療と福祉の連携研修会
R4年2	オンライン研修	介護予防ケアマネジメントオンデマンド研修
R4年3	オンライン研修	自立支援型地域ケア会議コーディネーター研修
R4年3	オンライン研修	事業所向け自立支援研修